

A photograph showing two cyclists riding on a paved bridge with a red metal railing. The bridge spans a valley with lush green trees and hills in the background. The sky is overcast. The cyclists are wearing helmets and cycling gear. One is in a blue jacket and the other in a darker jacket. The bridge has a stone arch on the left side.

einfach
bergisch
radeln!

Bergische Panorama-Radwege

Tourenplaner, Unterkünfte
und Gastronomie

www.einfach-bergisch-radeln.de

Bergisch. Nicht bergig!

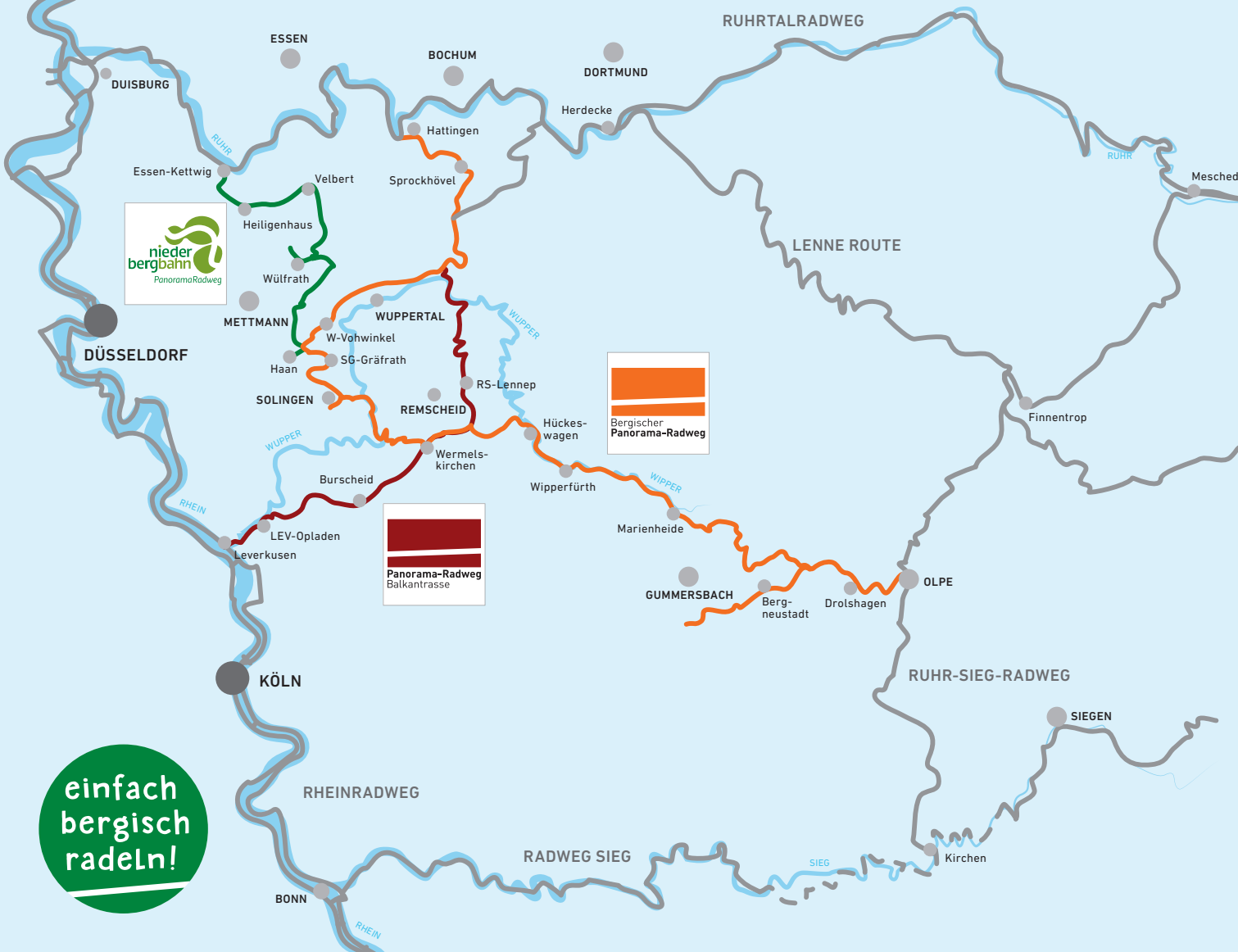
Entspannt radeln auf alten Bahntrassen.

Über 220 Kilometer lang ist das Netz der drei Bergischen Panorama-Radwege. Es verbindet die ehemaligen Bahntrassen im Bergischen Land, im südlichen Ruhrgebiet und im Sauerland miteinander. Wo früher Personen- und Güterzüge fuhren, können heute Radfahrer atemberaubende Naturpanoramen und Städte aus neuer Perspektive entdecken. Rund 150 Kilometer führen über steigungsarme frühere Schienenwege, auf den Verbindungswegen sind nur wenige anstrengendere Passagen zu bewältigen.

15 Viadukte – bis zu 40 Meter hoch – zahlreiche Brücken sowie 14 teils lange Tunnel machen die Fahrt abwechslungsreich. Auf den Spuren der Industriekultur und mitten durch bergige Landschaft mit ihren Flüssen und Bächen gibt es zahlreiche Anlässe, Pause zu machen und Sehenswürdigkeiten an der Strecke zu besuchen. Alte Bahnhöfe sind mittlerweile zu Biergärten und Kulturstätten geworden. Ein Eisenbahntunnel wird zum Tanztunnel, ein anderer zur Fledermaushöhle.

Der **PanoramaRadweg niederbergbahn**, der **Bergische Panorama-Radweg** und der **Panorama-Radweg Balkantrasse** sind Teil des Radverkehrsnetzes NRW und komplett beschildert. Verbindungswegen zu den beliebten Flussradwegen an Rhein, Ruhr und Sieg sind ebenfalls gekennzeichnet.

Zur Orientierung für unterwegs können Sie zusätzlich unsere Tourenbeschreibungen nutzen oder die GPXTracks auf unserer Homepage downloaden.



Bergischer Panorama-Radweg 132 km
 Hattingen – Wuppertal – Solingen – Remscheid –
 Wermelskirchen – Hückeswagen – Wipperfürth –
 Marienheide – Bergneustadt – Olpe



PanoramaRadweg niederbergbahn 35,5 km
 Essen-Kettwig – Heiligenhaus – Velbert –
 Wülfrath – Haan-Gruiten



Panorama-Radweg Balkantrasse 51 km
 Wuppertal-Oberbarmen – Remscheid-Lennep –
 Wermelskirchen – Burscheid – Leverkusen

Weitere Informationen:
www.einfach-bergisch-radeln.de

Inhalt

Bergische Panorama-Radwege

Bergischer Panorama-Radweg	02
Panorama-Radweg Balkantrasse	04
PanoramaRadweg niederbergbahn	06

HighLights

entlang der Bergischen Panorama-Radwege	08
---	----

Tourentipps

entlang der Bergischen Panorama-Radwege	
Tourentipp Nr. 1 „einfach historisch“	10
Tourentipp Nr. 2 „einfach natürlich“	14
Tourentipp Nr. 3 „einfach sportlich“	18
Tourentipp Nr. 4 „einfach entdecken“	22

Übernachten und Speisen

Gastgeber

Fahrradfreundliche Übernachtungsmöglichkeiten	26
---	----

Restaurants & Cafés

Gastronomie entlang der Radwege	34
---------------------------------	----

Informatives

Kontakte

der touristischen Partner	38
---------------------------	----

Hin + Weg

Tipps zur Anreise und für unterwegs	39
-------------------------------------	----

Impressum

40

Bergischer Panorama-Radweg

Hattingen — Wuppertal — Solingen — Remscheid —
Wermelskirchen — Hückeswagen — Wipperfürth —
Marienheide — Bergneustadt — Olpe

Gesamtdistanz: 132 km

Eigenschaften: Etappen-, Streckentour,
aussichtsreich

Dauer: 8,45 h

Schwierigkeit: mittel

Aufstieg: 1267 m / Abstieg: 1132 m

Niedrigster Punkt: 61 m / Höchster Punkt: 460 m



Aggertalsperre

Auf den Spuren der Eisenbahn von der Ruhr durchs Bergische bis hinein ins Sauerland: Der Bergische Panorama-Radweg bietet ein buntes Panorama von ungewöhnlichen Ein- und Ausblicken.

Was die Ingenieurskunst seinerzeit für die Schienenwege geleistet hat, macht nun ein ganz besonderes Raderlebnis aus: **14 Tunnel, bis zu 40 Meter hohe Viadukte und zahlreiche Brücken**, mit herrlichen Ausblicken in weite Landschaften oder Einblicken in das benachbarte Häusermeer von Wuppertal. Auf den Spuren der **Industriekultur** und mitten durch eine bewegte und **wasserreiche Landschaft** gibt es außerdem mehr als genug Anlässe Pause zu machen – beispielsweise im Park unter der **höchsten Eisenbahnbrücke Deutschlands, im Brückenpark Müngsten** oder am **Schloss Burg**. Die Fahrt mit der **Schwebe-**

fähre über die Wupper erfordert Muskeleinsatz und eine **Seilbahn** hilft auch den Rädern beim Aufstieg auf die Höhe. Weiter geht es über einen Teil der **Route des Wasserquintetts**, vorbei an blauen Talsperren durch die Schlossstadt Hückeswagen, die Hansestadt Wipperfürth und Marienheide bis ins Sauerland nach Olpe.

Von März bis Oktober fährt samstags, sonn- und feiertags der **„Bergische FahrradBus“** zwischen Leverkusen-Opladen und Marienheide. Entlang des Bergischen Panorama-Radwegs hält er in Hückeswagen und Wipperfürth. So kann die eine Teilstrecke bequem mit dem Bus zurückgelegt werden. Seit 2019 gibt es eine zusätzliche Strecke von Burscheid über Odenthal nach Bergisch-Gladbach.

Mehr Infos unter www.bergischer-fahrradbus.de.



Bergischer FahrradBus

Panorama-Radweg Balkantrasse

Wuppertal-Oberbarmen — Remscheid-Lennep —
Wermelskirchen — Burscheid — Leverkusen

Gesamtdistanz: 51 km

Eigenschaften: Etappen-, Streckentour,
aussichtsreich, familienfreundlich

Dauer: 3,25 h

Schwierigkeit: mittel

Aufstieg: 649 m / Abstieg: 496 m

Niedrigster Punkt: 40 m / Höchster Punkt: 351 m



Landschaftsblick entlang des Panorama-Radwegs Balkantrasse

Aus der Hügellandschaft des Bergischen zur Tiefebene des Rheins: Die Balkantrasse schafft eine ideale Verbindung. Der Name erinnert an den „Balkanexpress“ – so wurde die ehemalige Bahnlinie zwischen Leverkusen-Opladen und Remscheid-Lennep im Volksmund genannt.

Von 1868 bis in die 1980er Jahre rollten hier Züge, heute eröffnen sich aus der Sattelperspektive reizvolle (Ein-)Blicke: Wald, Wiesen, schmucke Häuser und Gärten, die Ortszentren von Lennep, Bergisch Born, Wermelskirchen und Burscheid – **städtisches Leben** und **ländliches Idyll** wechseln sich ab. Unterwegs auf der Strecke erinnern Meilensteine an die Bahn-Vergangenheit, Rastplätze und Gastronomie gibt es an vielen Orten. Ein großer Vorteil der Bahntrassen-Strecke ist, dass es kaum zu Steigungen kommt und

das Bergische Land – bekannt durch seine hügelige Landschaft – wunderbar mit dem Fahrrad erkundet werden kann. Besonders für Familien wird so ein neues Highlight geschaffen.

Von März bis Oktober fährt samstags, sonn- und feiertags der **„Bergische FahrradBus“** zwischen Leverkusen-Opladen und Marienheide. Entlang des Panorama-Radwegs Balkantrasse hält er in Opladen, Burscheid und Wermelskirchen. So kann die Hin- oder Rückfahrt oder eine Teilstrecke bequem mit dem Bus zurückgelegt werden. Es können bis zu 20 Fahrräder gleichzeitig transportiert werden. Mehr Infos unter www.bergischer-fahrradbus.de.



Burscheider Bahnhof

PanoramaRadweg niederbergbahn

Essen-Kettwig — Heiligenhaus — Velbert
— Wülfrath — Haan

Gesamtdistanz: 35,5 km

Eigenschaften: Etappen-, Streckentour,
aussichtsreich

Dauer: 2,55 h

Schwierigkeit: mittel

Aufstieg: 450 m / Abstieg: 340 m

Niedrigster Punkt: 43 m / Höchster Punkt: 268 m



Landschaftsfenster Walkmühle

Mitten durch die hügelige Landschaft des neanderlands verläuft der PanoramaRadweg niederbergbahn auf einer ehemaligen Bahntrasse, die in den 1920er Jahren mit geringer Steigung angelegt wurde, um sie für den Personen- und Güterverkehr nutzen zu können.

Der rund 40 Kilometer lange Radweg führt von Essen-Kettwig über Heiligenhaus, Velbert und Wülfrath bis nach Haan durch das **neanderland**, den Kreis Mettmann. Die Trasse verläuft über alte, gemauerte Bogenviadukte von immenser Höhe. Heutzutage lassen sich auf der Trasse eindrucksvolle **Zeugnisse der Ingenieurskunst** aus den letzten 100 Jahren erkunden und **beeindruckende Aussichten** in die Landschaft genießen. In Heiligenhaus fährt man tatsächlich über einen alten Güterwagon, der den Einschnitt in einen

Bahndamm überbrückt. Dies war die erste Waggonbrücke in Deutschland. Die Ruinen eines alten Hofes aus dem Mittelalter liegen am Wegesrand. Er war Sommerresidenz der Äbte aus Essen-Werden. Das Museum Abtsküche – für die Küche war das Anwesen berühmt – zeigt historische hauswirtschaftliche Exponate, vorindustrielles Handwerk und einen Kolonialwarenladen. Einen Abstecher ist der Mariendom in Velbert Neviges wert – eine Kirche wie ein Betonfels, in deren imposantem Inneren die Glasfenster mit außergewöhnlicher Farbkraft leuchten. Ebenfalls an der Strecke: Ein alter Kalksteinbruch mit tiefschwarzen Seen, schroffen Steinwänden und einem Museumstunnel, dem Zeittunnel in Wülfrath, in dem 400 Millionen Jahre Erdgeschichte erklärt werden. Auch ein kleiner Abzweig zum historischen Fachwerk-Ort Haan-Gruiten lohnt sich. Überregional bildet der PanoramaRadweg niederbergbahn ein **Bindeglied zwischen dem RuhrtalRadweg in Essen-Kettwig** und der **Korkenziehertrasse in Solingen**.



Haan-Gruiten

HighLights

Entdecken Sie diese Highlights entlang
der Bergischen Panorama-Radwege



Einfach historisch

Entdecken Sie die historischen Sehenswürdigkeiten entlang der Bergischen Panorama-Radwege



Waggonbrücke in Heiligenhaus

Starten Sie in Heiligenhaus auf dem **Panorama-Radweg niederbergbahn**. Hier fahren Sie über **Deutschlands erste Waggonbrücke** und viele hohe Viadukte mit atemberaubenden Ausblicken. Über die hier beheimatete „Schlüsselregion“ erfahren Sie mehr im **Deutschen Schloss- und Beschlägemuseum** in Velbert – weltweit das einzige wissenschaftlich geführte Museum für Schließ- und Sicherheitstechnik.

In Velbert-Neviges lohnt sich ein Abstecher zum **Mariendom** – wie ein zackiger Eisberg sieht die Betonkonstruktion aus, entworfen vom Architekten Gottfried Böhm. Die Kirche ist seit 1968 für die Wallfahrt geöffnet und mit mehr als 6.000 Plätzen der größte moderne Sakralbau in Europa.

Tour-Verlauf:

Heiligenhaus – Solingen-Burg **ca. 40 km**

Solingen-Burg – Wuppertal **38 km**

Wuppertal – Heiligenhaus **39 km**

Gesamtdistanz: ca. 117 km

Prähistorisch geht es im **Neandertal** zu, dem Fundort des gleichnamigen Urmenschen. Das **Neanderthal Museum** behandelt die Ur- und Frühgeschichte der Menschheit und stellt anschaulich die Geschichte der Neandertaler dar.

In **Solingen-Gräfrath** erreichen Sie den Bergischen Panorama-Radweg, eine Pause im **historischen Ortszentrum**, z. B. auf dem Marktplatz mit vielen Restaurants und Cafés in typisch bergischer Fachwerkkulisse, bietet sich an. Oberhalb des Marktplatzes befindet sich das **Deutsche Klingensmuseum** – gezeigt werden Waffen und Schneidwaren sowie die umfangreichste Bestecksammlung der Welt.



Deutsches Klingensmuseum, Solingen-Gräfrath

Nach schneller Fahrt mitten durch Solingen auf der **Korkenziehertrasse** geht es hinunter ins Tal der Wupper, wo hoch über dem **Brückenpark Müngsten** die Müngstener Brücke das Tal zwischen Solingen und Remscheid überspannt. Mit einer Höhe von 107 m ist die 1897 erbaute, stählerne Bogenbrücke noch heute **die höchste Eisenbahnbrücke Deutschlands**. Sie wird noch genutzt!

Vom Tal kann man sich alternativ mit der Seilbahn, die auch Fahrräder transportiert, nach **Solingen-Burg** hinauftragen lassen. Im 12. Jahrhundert wurde dort der Stammsitz der Familie Berg errichtet, die im späten 19. Jahrhundert rekonstruierte Burganlage wird noch heute „**Schloss Burg**“ genannt. Bei der Besichtigung erfahren Sie viel über das Leben auf einer mittelalterlichen Burganlage.

Über **Wermelskirchen** und **Remscheid** auf dem **Panorama-Radweg Balkantrasse** erreichen Sie in **Wuppertal-Oberbarmen** die **Nordbahntrasse** – ein über den Dächern der Stadt verlaufendes Teilstück des Bergischen Panorama-Radweges. Genießen Sie hier die Ausblicke über das Tal oder fahren Sie hinab zum Historischen Zentrum Wuppertal mit dem **Engels-Haus** und dem **Museum für Frühindustrialisierung**. Der Gesellschaftstheoretiker Friedrich Engels hat hier gelebt.

Die Nordbahntrasse trifft in **Wuppertal-Vohwinkel/ Haan** wieder auf den **PanoramaRadweg niederbergbahn**, auf der es zurück zum Hotel nach Heiligenhaus geht. Sollten Sie Zeit haben, da Sie z. B. in Wuppertal übernachtet haben, können Sie auf dem Rückweg das Neanderthal Museum besichtigen.



Tour-Dauer: ca. 2 - 3 Tage

Mögliche Unterkünfte:

Waldhotel Heiligenhaus

Parkstraße 38, 42579 Heiligenhaus
(siehe Gastgeberübersicht S. 33)

Hotel Haus Niggemann

Wermelskirchener Str. 22-24, 42659 Solingen-Burg
(siehe Gastgeberübersicht S. 29)

Hinweise:

- Zusätzliche Übernachtung im **Ibis Hotel Wuppertal City** als Zwischenstopp möglich
- Abstecher zum Neanderthal-Museum ca. 14 km zusätzlich (Hin- und Rückfahrt)

Bild oben: Haus Müngsten, Brückenpark Müngsten

Einfach natürlich

Genießen Sie tolle Ausblicke über hügelige Landschaften und glitzernde Talsperren entlang der Bergischen Panorama-Radwege

Tour-Verlauf:

Olpe – Bergneustadt **ca. 19 km**

Bergneustadt – Wipperfürth **ca. 30 km**

Wipperfürth – Wuppertal **ca. 43 km**

Wuppertal – Hattingen **ca. 28 km**

Gesamtdistanz: ca. 130 km



Bergneustadt Heimatmuseum

Starten Sie am südöstlichen Teil des Bergischen Panorama-Radweges bei Olpe oder Bergneustadt. Schlendern Sie am Anreisetag durch die **historische Altstadt Bergneustadt** mit vielen Schiefer- und Fachwerkhäusern, besichtigen Sie das liebevoll eingerichtete **Heimatmuseum** oder die **Kreuzkirche „Bonte Kerke Wiedenest“** – bekannt für ihre farbigen, mittelalterlichen Deckenmalereien. Am nächsten Morgen geht es zum Auftakt einmal rund um den klaren See der **Aggertalsperre**.

Unterwegs kommen Sie kurz vor **Marienneide** zunächst an der **spätromanischen Basilika „Bonte Kerke Müllenbach“**, ebenso bekannt für ihre mittelalterlichen Deckenmalereien, dann an der **Brucher Talsperre** vorbei. In Marienneide können Sie auf den **Unnenberg** hinauf radeln.

Mit einer Höhenlage von 506 Meter über NN ist er die höchste Erhebung im Oberbergischen Kreis. Vom Aussichtsturm bieten sich 360° Panoramablicke auf die weite Landschaft des Bergischen, auf glitzernde Talsperren und bei gutem Wetter auf den Kölner Dom und das Siebengebirge.

Danach führt Sie die Etappe in die **Hansestadt Wipperfürth**, im Stadtteil Ohl steht die **Villa Ohl** – eine ehemalige Fabrikantenvilla, in der heute u. a. ein Schwarzpulvermuseum zu besichtigen ist. Bis zum **Abzweig bei Remscheid-Bergisch Born** radeln Sie durch hügelige Landschaften, vorbei an weiteren Talsperren, für die das Bergische Land bekannt ist.



Bonte Kerke Wiedenest

Idyllisch gelegen, bieten sich die **Talsperren** an zum entspannten Picknicken, für eine Bootsfahrt oder ein erfrischendes Bad. Oder Sie machen eine Pause in der **Schloßstadt Hückeswagen**, deren Altstadt vom Schloß mit dem Heimatmuseum überragt wird.

In Bergisch Born verlassen Sie den Bergischen Panorama-Radweg, um auf der **Balkantrasse** weiter nach **Remscheid** zu fahren. Hier bietet sich ein Zwischenstopp beim **Deutschen Röntgen-Museum** an sowie ein Bummel durch die historische **Altstadt von Remscheid-Lennep**, mit ihren vielen typischen schwarzen Schieferhäuschen und den engen Gassen.

Weiter entlang der Balkantrasse geht es nach **Wuppertal-Oberbarmen**, wo Sie die Anschlussstelle zur **Nordbahntrasse** erreichen, ein hoch über dem städtischen Trubel verlaufendes Teilstück des Bergischen Panorama-Radweges. Machen Sie hier einen Abstecher Richtung Westen und genießen die Aussicht von unzähligen hohen Viadukten jenseits des Autoverkehrs. Lassen Sie sich ins Tal hinab rollen für eine Fahrt mit der **Schwebebahn-** oder besichtigen Sie das renommierte **Von der Heydt-Museum Wuppertal**.

Die Tour führt Sie auf der Nordbahntrasse weiter in nord-östliche Richtung. Sie verlassen das Stadtgebiet von Wuppertal und kommen in ländliche Gebiete. Über **Sprockhövel** radeln Sie in Richtung Hattingen. Dabei geht es durch den **Tunnel Schee**, in dem Sie die Grenze zwischen Westfalen und dem Rheinland überfahren. In **Hattingen** empfängt Sie die historische Altstadt mit gepflegten Fachwerkhäusern, gemütlichen Cafés und Restaurants, und auch an der Ruhr finden Sie schöne Ausflugslokale.



Tour-Dauer: ca. 2 - 3 Tage

Mögliche Unterkünfte:

Hotel „Feste Neustadt“

Hauptstr. 19, 51702 Bergneustadt
(siehe Gastgeberübersicht S. 27)

Landgasthof Tönnes

Niedergaul 4, 51688 Wipperfürth
(siehe Gastgeberübersicht S. 30)

Ibis Hotel Wuppertal City

Hofaue 4, 42103 Wuppertal
(siehe Gastgeberübersicht S. 30)

Hinweise:

- Anreise per Bahn nach Olpe oder per PKW nach Bergneustadt
- Rückreise von Hattingen nach Olpe per Bahn oder alternativ Rückfahrt von Wuppertal nach Bergneustadt (bei PKW-Anreise)
- Abstecher zur Aggertalsperre ca. 13,4 km zusätzlich für Umrundung

Bild oben: Bruchertalsperre

Einfach sportlich

Hoch hinaus geht es auf der großen Tour entlang der Bergischen Panorama-Radwege



Viadukt Ruhrstraße, Heiligenhaus

Reisen Sie nach **Heiligenhaus** an und starten dort auf dem **PanoramaRadweg niederbergbahn**. Hier fahren Sie über **Deutschlands erste Waggonbrücke** und schwindelerregende alte Eisenbahn-Viadukte. In **Solingen-Gräfrath** mit seinen schönen Fachwerk- und Schieferhäusern erreichen Sie den **Bergischen Panorama-Radweg**. Der Gräfrather Marktplatz mit vielen Restaurants und Cafés bietet sich für eine Rast an.

In **Solingen** folgen Sie dem Bergischen Panorama-Radweg und dem Verlauf der sich schlängelnden **Korkenzieher- und Bergbahntrasse**, die ins Tal der Wupper führen. Dort befindet sich der **Brückenpark Müngsten**, idyllisch gelegen an der Wupper und unterhalb der **Müngstener Brücke**, der höchsten Eisenbahnbrücke Deutschlands mit einer Höhe von 107 Metern.

Tour-Verlauf

Heiligenhaus – Remscheid **ca. 70 km**

Remscheid – Hattingen **ca. 34 km**

Hattingen – Essen-Kettwig **ca. 37 km**

Essen-Kettwig – Heiligenhaus **ca. 7 km**

Gesamtdistanz: ca. 148 km

Die Wupper begleitend fährt man Richtung **Schloss Burg** sportlich den Berg hinauf oder alternativ mit der Seilbahn, da diese auch Fahrräder transportiert. Auf der Höhe, an Schloss Burg vorbei, führt der Weg zunächst durch die beschauliche Stadt **Wermelskirchen** mit ihren historischen Bürgerhäusern, dann bald schon über zum Teil schnurgerade Strecken auf dem **Panorama-Radweg Balkantrasse** Richtung Norden nach **Remscheid**. Ein netter Stopp bietet sich in der historischen Altstadt von **Remscheid-Lennep** an: mit engen Gassen und schwarzen Schieferhäuschen, die alle strahlend weiße Fensterrahmen und leuchtend grüne Schlagläden haben – ein typisch bergisches Farbspiel. Anschließend geht es in Remscheid ins Hotel.



Seilbahn Burg

Am nächsten Morgen folgen Sie der Balkantrasse weiter Richtung **Wuppertal**, vorbei an dem Stahlwerk Dirostahl: Hier werden unter anderem gewaltige Antriebswellen geschmiedet, wer Glück hat, sieht die fertigen Produkte vor den Hallen liegen.

Durch hügelige Landschaft mit Wäldern und Äckern geht es nach **Wuppertal-Oberbarmen**. Dort können Sie einen Abstecher auf die **Nordbahntrasse** machen. Es lohnt sich! Gerade auf diesem Trassenabschnitt fährt man auf Schornsteinhöhe „durch“ die Stadt. Die Blicke von den vielen Viadukten ist beeindruckend!

Alternativ fahren Sie direkt weiter nach Norden Richtung **Hattingen**, eine charmante Fachwerk-Stadt voller Kontraste, in der ein altes Hüttenwerk, die **Henrichshütte**, besichtigt werden kann. Hier haben Sie **Anschluss an den RuhrtalRadweg**, der in der Nähe des Flusses Ruhr verläuft. Auf diesem Radweg geht es bis **Essen-Kettwig**, wo Sie wieder auf den PanoramaRadweg niederbergbahn treffen, der Sie zurück zum Hotel nach **Heiligenhaus** führt.



Altstadt Hattingen



Tour-Dauer: ca. 2 Tage

Mögliche Unterkünfte:

Waldhotel Heiligenhaus

Parkstraße 38, 42579 Heiligenhaus

(siehe Gastgeberübersicht S. 33)

Hotel – Restaurant Kromberg

Kreuzbergstr. 24, 42899 Remscheid

(siehe Gastgeberübersicht S. 32)

mk Hotel Remscheid

Bismarckstr. 39, 42853 Remscheid

(siehe Gastgeberübersicht S. 32)

Hinweise:

- Abstecher auf die Nordbahntrasse ca. 26 km zusätzlich

Bild oben: Nordbahntrasse Wuppertal

Einfach entdecken

Sehen Sie Erstaunliches auf der Entdeckertour entlang der Bergischen Panorama-Radwege



Nordbahntrasse Wuppertal

Aus einem alten Bahngelände ist die „**neue bahnstadt opladen**“ in **Leverkusen** geworden. Der modernisierte Bahnhof Opladen liegt nur wenige Kilometer von der **Balkantrasse** entfernt. Am Ortsausgang von Opladen kommen Sie am **Umweltbildungszentrum NaturGut Ophoven** vorbei – ein liebevoll angelegtes Gelände, wo sich vieles entdecken lässt. Ein Abstecher lohnt sich.

Weiter geht es nach **Wermelskirchen**, wo Sie am Rande der Innenstadt das Hotel Schwanen erwartet. Bummeln Sie durch die Altstadt von Wermelskirchen mit historischen Bürgerhäusern und entdecken nette Geschäfte und Cafés.

Am nächsten Morgen folgen Sie der Balkantrasse via **Remscheid** bis **Wuppertal-Oberbarmen**. Hier biegen

Tour-Verlauf:

Leverkusen-Opladen – Wermelskirchen **ca. 20 km**
Wermelskirchen – Wuppertal-Oberbarmen **ca. 25 km**
Wuppertal-Oberbarmen – Vohwinkel **ca. 13 km**
Wuppertal-Vohwinkel – Wermelskirchen **ca. 29 km**
Wermelskirchen – Leverkusen **ca. 16 km**
Gesamtdistanz: ca. 133 km

Sie ab auf die **Nordbahntrasse**, einem Teil des **Bergischen Panorama-Radweges**. Hoch über den Dächern Wuppertals fahren Sie weit ab vom städtischen Verkehr, trotzdem mitten durch Wuppertal, vorbei an alten Textilfabriken, über hohe, ehemalige Eisenbahn-Viadukte, durch kühle Tunnel bis nach **Wuppertal-Vohwinkel**.

Sie bleiben auf dem Bergischen Panorama-Radweg und erreichen **Solingen**. Durch Solingen geht es weiter auf dem Panorama-Radweg, der hier auch **Korkenziehertrasse** genannt wird aufgrund des S-förmigen Verlaufs durch die Stadt, der dem Gewinde eines Korkenziehers ähnelt.



Korkenziehertrasse am Südpark, Solingen

Vom **Aussichtspunkt Theegartener Kopf** genießen Sie den Blick über das bergische Städtedreieck, bevor die alte Bergbahntrasse steil hinunter führt nach **Müngsten**.

Auf der anderen Talseite geht es per Rad oder per Seilbahn mit Fahrradtransport hoch zu **Schloss Burg** – einem der Wahrzeichen der Region und ein lohnenswerter Stopp.

Weiter auf dem Bergischen Panorama-Radweg kommen Sie nach **Wermelskirchen**, wo Sie im Westen auf den **Panorama-Radweg Balkantrasse** abbiegen. Nun geht es bergab nach **Leverkusen**, bei gutem Wetter mit tollem Blick auf das Rheintal.

Nach einer Übernachtung im Landhotel May-Hof fahren Sie zum Abschluss Ihrer Reise **an den Rhein** und folgen dem **RheinRadweg bis Köln**.



Tour-Dauer: ca. 2 - 3 Tage

Mögliche Unterkünfte:

Hotel-Restaurant „Zum Schwanen“
Schwanen 1, 42929 Wermelskirchen
(siehe Gastgeberübersicht S. 29)

Landhotel May-Hof

Burscheider Str. 285, 51381 Leverkusen
(siehe Gastgeberübersicht S. 31)

Hinweise:

- Anreise per Zug nach Leverkusen Opladen oder per Auto nach Wermelskirchen
- Leihräder und Verlängerungsnacht im **Hotel Schwanen** auf Anfrage möglich
- Zusätzliche Übernachtung im **Ibis Hotel Wuppertal City** als Zwischenstopp möglich
- Weiterfahrt von Leverkusen auf dem Rheinradweg bis Köln ca. 30 km, Abreise von Köln Hbf



Blick ins Rheintal von der Balkantrasse

Bild oben: Wermelskirchen

Gastgeber

Die fahrradfreundlichen Gastgeber entlang der Panorama-Radwege bieten Ihnen angenehme Unterkünfte, die auch nur für eine Nacht buchbar sind. Sie finden dort Trockenräume für Kleidung und Ausrüstung sowie einen abschließbaren Raum zur Aufbewahrung der Fahrräder. Bitte kontaktieren Sie diese Unterkünfte direkt, um eine Verfügbarkeit an Ihren Wunschdaten zu prüfen.



Fahrradfreundliche Gastgeber entlang des Bergischen Panorama-Radwegs



Fahrradfreundliche Gastgeber entlang des Panorama-Radwegs Balkantrasse



Fahrradfreundliche Gastgeber entlang des PanoramaRadwegs niederbergbahn

Aktuelle Informationen zu zertifizierten **Bett+Bike-Betrieben** finden Sie unter www.bettundbike.de.

Weitere Übernachtungsmöglichkeiten finden Sie auf den Seiten unserer **touristischen Partner:**

- www.neanderland.de
- www.en-tourismus.de
- www.die-bergischen-drei.de
- www.dasbergische.de
- lust-auf-leverkusen.de

Alle fahrradfreundlichen Gastgeber finden Sie auch auf unserer Webseite unter www.einfach-bergisch-radeln.de



Bergischer Panorama-Radweg

Gastgeber	Preis pro Nacht	km zur Trasse	Service
Hotel „Feste Neustadt“ Hauptstr. 19 51702 Bergneustadt Tel. 02261-41795 info@feste-neustadt.de www.feste-neustadt.de	DZ ab 89,- Euro inkl. Frühstück	2,6 km	
Hotel Phönix Am Räschen 2 51702 Bergneustadt Tel. 02261-94860 info@phoenix-hotel.de www.phoenix-hotel.de	DZ ab 108,- Euro inkl. Frühstück	2,1 km	
Restaurant – Cafe – Hotel „Rengser Mühle“ Niederrengse 4 51702 Bergneustadt Tel. 02763-91450 info@rengser-muehle.de www.rengser-muehle.de	DZ ab 105,- Euro inkl. Frühstück	0,2 km	
Land-Hotel zur Brücke Hagener Straße 12 57489 Drolshagen Tel. 02761-7548 info@hotelzurbruecke.de www.hotelzurbruecke.de	DZ ab 89,- Euro inkl. Frühstück	0 km	
Gasthof zum Stausee Katzelweg 3 51766 Engelskirchen Tel. 02261-75353 zum-stausee@web.de www.zum-stausee.de	DZ ab 69,- Euro inkl. Frühstück	4,8 km	
Landgasthof Reinhold Kirchplatz 2 51647 Gummersbach Tel. 02354-5273 hotelreinhold1@aol.com www.hotelreinhold.de	DZ ab 90,- Euro inkl. Frühstück	2,3 km	
Hotel – Restaurant Stremme Beckestr. 55 51647 Gummersbach Tel. 02261-92640 info@hotel-stremme.de www.hotel-stremme.de	DZ ab 72,- Euro inkl. Frühstück	3,2 km	

Bergischer Panorama-Radweg

Gastgeber	Preis pro Nacht	km zur Trasse	Service
Gasthaus und Hotel „An der Kost“ An der Kost 18 45527 Hattingen Tel. 02324-391180 info@anderkost.de www.anderkost.de	DZ ab 98,- Euro inkl. Frühstück	3,7 km	
Ruhr Inn Hotel & Hostel Eickener Str. 41 45525 Hattingen Tel. 02324-39567100 info@ruhr-inn.de www.ruhr-inn.de	DZ ab 89,- Euro inkl. Frühstück	0,5 km	
Hotel Westfälischer Hof Bahnhofstraße 7 45525 Hattingen Tel. 02324-202354/-23560 info@hotel-westfaelischer-hof-hattingen.de www.hotel-westfaelischer-hof-hattingen.de	DZ ab 74,- Euro inkl. Frühstück	0,7 km	
Ferienwohnung am Berg. Panorama-Radweg Hauptstr. 36 51709 Marienheide Tel. 0171-8362557/-1422226 info@wohnzeit-gummersbach.de www.wohnzeit-gummersbach.de	ab 85,- Euro*	0,2 km	
Montana Hotel Gummersbach-Nord Friesenstr. 8 51709 Marienheide Tel. 02264-270 marienheide@montana-hotels.de www.montana-hotels.de	DZ ab 95,- Euro inkl. Frühstück	0,2 km	
Das Bergische Haus Solingen Kulle 16 42657 Solingen Tel. 0175-7021669 seelbach.a@web.de www.fewo-sg.jimdo.com	ab 25,- Euro* pro Person	2,0 km	
FeWo Brückenblick Burger Landstr. 109 42659 Solingen Tel. 0212-2266170 fewo-sg@web.de www.brueckenblick.de	ab 60,- Euro*	1,5 km	

Bergischer Panorama-Radweg

Gastgeber	Preis pro Nacht	km zur Trasse	Service
Gästehaus Blue Klaubergerstr. 15 42651 Solingen Tel. 0173-7272516 gaestehaus-solingen@gmx.de	ab 69,- Euro*	0,2 km	
Hotel – Restaurant „Café Laber“ Wermelskirchener Str. 19 42659 Solingen Tel. 0212-446 49 info@hotel-laber.de www.hotel-laber.de	DZ ab 74,- Euro inkl. Frühstück	3,5 km	
Hotel Niggemann Wermelskirchener Str. 22-24 42659 Solingen-Burg Tel. 0212-41021 info@hotel-niggemann.de www.hotel-niggemann.de	DZ ab 82,- Euro inkl. Frühstück	3,5 km	
Haus am Markt Marktplatz 17 51688 Wipperfürth Tel. 02267-656970 info@hausammarktwipp.de www.hausammarktwipp.de	DZ ab 120,- Euro inkl. Frühstück	0,5 km	
Hotel – Restaurant – Cafe „Haus Koppelberg“ Wasserfuhr 7 51688 Wipperfürth Tel. 02267-5051 info@hotel-koppelberg.de www.hotel-koppelberg.de	DZ ab 80,- Euro inkl. Frühstück	2,6 km	
Landhotel Napoleon Lamsfuß 12 51688 Wipperfürth Tel. 02268-91410 info@landhotel-napoleon.de www.landhotel-napoleon.de	DZ ab 90,- Euro inkl. Frühstück	6,5 km	
Neye-Hotel Joseph-Mäurer Str. 2 51688 Wipperfürth Tel. 02267-88620 info@neye-hotel.de www.neye-hotel.de	DZ ab 70,- Euro inkl. Frühstück	0,2 km	

Unterkünfte in Wermelskirchen siehe bitte Balkantrasse auf Seite 32

* Preis pro Einheit und Nacht,
Nebenkosten wie Endreinigung, Kurzvermietungszuschlag etc. auf Anfrage

Bergischer Panorama-Radweg




Gastgeber	Preis pro Nacht	km zur Trasse	Service
Sport-Jugendherberge Wipperfürth Ostlandstr. 34 51688 Wipperfürth Tel. 02267-659730 wipperfuert@jugendherberge.de www.wipperfuert.h.jugendherberge.de	DZ ab 51,80 Euro inkl. Frühstück	0,5 km	
Landgasthof Tönnies Niedergaul 4 51688 Wipperfürth Tel. 02267-88130 info@landgasthof-toennes.de www.landgasthof-toennes.de	DZ ab 90,- Euro inkl. Frühstück	2,0 km	
Privatpension Wuppertal Ehrenhainstr. 107 42329 Wuppertal Tel. 0202-733551 info@privatpension-wuppertal.de www.privatpension-wuppertal.de	DZ ab 46,- Euro inkl. Frühstück	1,0 km	
Ibis Hotel Wuppertal City Hofaue 4 42103 Wuppertal Tel. 0202-8704-0 H3169@accor.com www.ibis.com	DZ ab 83,- Euro inkl. Frühstück	2,0 km	
B & B Hotel Wuppertal Am Wunderbau 11 42103 Wuppertal Tel. 0202-94604940 wuppertal@hotelbb.com www.hotelbb.de	DZ ab 60,50 Euro inkl. Frühstück	1,6 km	
Jugendherberge Wuppertal Obere Lichtenplatzer Str 70 42287 Wuppertal- Bermen Tel. 0202-2815760 wuppertal@jugendherberge.de www.jugendherberge.de	DZ ab 57,80 Euro inkl. Frühstück	3,5 km	

* Preis pro Einheit und Nacht,
 Nebenkosten wie Endreinigung, Kurzvermietungszuschlag etc. auf Anfrage

Panorama-Radweg Balkantrasse

Gastgeber	Preis pro Nacht	km zur Trasse	Service
Hotel - Restaurant Haus Kuckenberg Kuckenberg 28 51399 Burscheid Tel. 02174-5025 info@hauskuckenberg.de www.hauskuckenberg.de	DZ ab 85,- Euro inkl. Frühstück	0,1 km	
Gut Landscheid Haus Landscheid 1-2 51399 Burscheid Tel. 02174-39890 info@gut-landscheid.de www.gut-landscheid.de	DZ ab 129,- Euro inkl. Frühstück	2,4 km	
RheinRiver Guesthouse Rheinstr. 54 51371 Hitdorf am Rhein Tel: 02173-1014542 welcome@rheinriverguesthouse.com www.rheinriverguesthouse.com	DZ ab 66,- Euro inkl. Frühstück	3,0 km	
Landhotel May-Hof Burscheider Str. 285 51381 Leverkusen Tel. 02171-30939 info@landhotel-mayhof.de www.landhotel-mayhof.de	DZ ab 90,- Euro inkl. Frühstück	0,5 km	
FeWo „Alt-Remscheid“ Haddenbacher Str. 163 42855 Remscheid Tel. 02191-6927888 info@alt-remscheid.de www.alt-remscheid.de	ab 15,- Euro* pro Person	5 km	
Ferienhaus Brand Christian-Meyer-Straße 35e 42897 Remscheid Tel. 02191-742 81 info@bernds-ferienhaeuser.de www.bernds-ferienhaeuser.de/	DZ ab 52,- Euro*	2,5 km	
FeWo Familie Bodynek Franz-Heinrich-Str. 2 42855 Remscheid Tel. 02191-610589 ferienwohnung-bodynek@arcor.de www.ferienwohnung-bodynek-remscheid.de	ab 25,- Euro* pro Person ab 2 Personen 20,- Euro pro Person	600 m	

Panorama-Radweg Balkantrasse

Gastgeber	Preis pro Nacht	km zur Trasse	Service
Hotel – Restaurant Kromberg Kreuzbergstr. 24 42899 Remscheid Tel. 02191-590031 info@hotel-kromberg.de www.hotel-kromberg.de	DZ ab 99,- Euro inkl. Frühstück	2,5 km	 
mk Hotel Remscheid Bismarckstr. 39 42853 Remscheid Tel. 02191-5646953 reservations@mkhotels.de www.mkhotels.de	DZ ab 70,- Euro	5,0 km	 
Wuppertaler Hof Lüttringhauserstr. 34 42897 Remscheid Tel. 02191-96480 info@hotel-wuppertaler-hof.de www.hotel-wuppertaler-hof.de	DZ ab 78,- Euro inkl. Frühstück	0,5 km	 
Wiesenblick Bed & Breakfast Diepmannsbacher Straße 23 42897 Remscheid-Lennep Tel. 02191-665352 anfrage@wiesenblick-bedandbreakfast.de www.wiesenblick-bedandbreakfast.de	DZ ab 22,- Euro pro Person zzgl. Frühstück ab 6,- Euro pro Person	200 m	
Landhaus Spatzenhof Süppelbach 11 42929 Wermelskirchen Tel. 02196-9759-0 info@landhaus-spatzenhof.de www.landhaus-spatzenhof.de	DZ ab 160,- Euro inkl. Frühstück	1,6 km	  
Hotel „Zur Eich“ Eich 7 42929 Wermelskirchen Tel. 02196-72700 info@hotel-zur-eich.de www.hotel-zur-eich.de	DZ ab 103,- Euro inkl. Frühstück	0 km	
Hotel – Restaurant „Zum Schwanen“ Schwanen 1 42929 Wermelskirchen Tel. 02196-7110 hotel@zumschwanen.com www.zumschwanen.com	DZ ab 90,- Euro inkl. Frühstück	0 km	   

PanoramaRadweg niederbergbahn

Gastgeber	Preis pro Nacht	km zur Trasse	Service
CityClass Hotel Savoy-Haas Neuer Markt 23 42781 Haas Tel. 02129-9220 savoy@cityclass.de www.cityclass.de	DZ ab 78,- Euro inkl. Frühstück?	2,7 km	
Waldhotel Heiligenhaus Parkstraße 38 42579 Heiligenhaus Tel. 02056-597-151 reservierung@wald-hotel.de www.wald-hotel.de	DZ ab 153,- Euro	0,3 km	 
Hotel Alberga Schwarzbachstrasse 22 40822 Mettmann Tel. 02104-9272-0 info@messehotel-duesseldorf.com www.messehotel-duesseldorf.com	DZ ab 84,- Euro inkl. Frühstück	4,5 km	
Hotel am Röttgen Elberfelder Str. 180 40822 Mettmann Tel. 02104-92070 info@hotelamroettgen.de www.hotelamroettgen.de	DZ ab 70,- Euro inkl. Frühstück	2,0 km	 
Hotel „Zur Traube“ Friedrichstrasse 233 42551 Velbert Tel. 02051-9206-0 info@zur-traube-velbert.de www.zur-traube-velbert.de	DZ ab 85,- Euro zzgl. Frühstück 8,50 Euro pro Person	0,5 km	



Viadukt Ruhrstraße, niederbergbahn

Restaurants & Cafes

Bergischer Panorama-Radweg

Restaurant Fachwerk

Untermarkt 10, 45525 Hattingen
www.fachwerk-hattingen.de

Bänksken

Gelinde 5, 45525 Hattingen
www.baenksken-hattingen.de

Restaurant Diergardts

„Kühler Grund“
Am Büchenschütz 15,
45527 Hattingen
www.diergardt-hattingen.de

Las Olas

Emschestraße 42, 45525 Hattingen

Restaurant Einhorn

Horst 3, 45525 Hattingen
www.einhorn-hattingen.de

Restaurant Poseidon

Brandtstraße 10, 45525 Hattingen
www.poseidon-hattingen.de

Stixs

Steinhagen 9, 45525 Hattingen
www.stixs.de

Lux Restaurant

Große Weilstraße 31,
45525 Hattingen
www.lux-hattingen.de

Zur Glocke

Johannisstraße 4, 45525 Hattingen
https://m.facebook.com/zurglocke2hattingen/?locale2=de_

Pizzeria Tonino

Kirchpl. 3, 45525 Hattingen
www.trattoria-tonino.de

Haus Morgenröte

Holthäuser Str. 1, 45527 Hattingen
www.morgenroete-hattingen.de

Café Adele

Steinhagen 1, 45525 Hattingen
www.cafe-adele.de

Café „Am Alten Rathaus“

Haldenpl. 9, 45525 Hattingen
www.cafeam.de

Henrichs

Restaurant – Café – Lounge
Werksstraße 31–33,
45527 Hattingen
www.henrichs-restaurant.de

Restaurant Tum Bur

Tippelstraße 8, 45529 Hattingen
www.tum-bur.de

Zum Deutschen

Isenbergstraße 69, 45529 Hattingen
www.zumdeutschen.de

Restaurant da Mario

Schleusenstraße 8, 45525 Hattingen
www.restaurant-damario.de

Landhaus Grum

Ruhrdeich 6–8, 45525 Hattingen
www.landhaus-grum.de

Hotel - Restaurant Zum Hackstück

Hackstückstraße 123,
45527 Hattingen
www.hackstueck-hattingen.de

Ristorante Barbone

Waldstraße 62, 45525 Hattingen
www.barbone-hattingen.de

Schwarzenberger Hof

Hagener Str. 39,
51645 Gummersbach,
www.schwarzenberger-hof.de

Klosterschänke

Klostergasse 8, 42897 Remscheid
www.klosterschaenke-rs.de

Hotel – Restaurant

„Wuppertaler Hof“
Lüttringhauser Str. 34,
42897 Remscheid
www.hotel-wuppertaler-hof.de

Hotel – Restaurant Fischer

Lüttringhauser Str. 131,
42899 Remscheid
www.hotel-fischer-remscheid.de

Mercure Hotel Remscheid

Jägerwald 4, 42897 Remscheid
www.accorhotels.com

Café – Restaurant Haus Rüden

Untenrüden 39, 42657 Solingen
www.hausrueden.de

Steinhaus im Forum Produktdesign

Bahnhofstraße 15, 42651 Solingen
www.steinhaus-bahnhof.de

Stückgut im Südpark

Alexander-Coppel-Straße 50,
42651 Solingen
www.restaurantstueckgut.de

Gaststätte Rüdenstein

Obenrüden 72, 42657 Solingen
www.ruedenstein.de

Gräfrather Klosterbräu

In der Freiheit 24, 42653 Solingen
www.graefratherklosterbraeu.de

Haus Müngsten

Müngstener Brückenweg 71,
42659 Solingen
www.haus-muengsten.de

Hotel – Restaurant Café Laber

Wermelskirchener Str. 19,
42659 Solingen
www.hotel-laber.com

Kaffeehaus Solingen

Gräfrather Markt 7, 42653 Solingen
www.kaffeehaus-solingen.de

Dorfkrug

Hauptstraße 16, 45549 Sprockhövel

Hotel – Restaurant Eggers

Hauptstraße 78, 45549 Sprockhövel
www.eggers-sprockhoevel.de

Yalo Yalo

Griechische Cuisine & Meze Bar
Bochumer Str. 2, 45549 Sprockhövel
www.yalo-yalo-restaurant.de

Restaurant Sukhothai

Bochumer Str. 15, 45549 Sprockhövel
www.sukhothai-sprockhoevel.de

Gasthaus zur Neyetalsperre

Großblumberg 3, 51688 Wipperfürth
www.gasthauszurneyetalsperre.wordpress.com

neye.café im Büdchen

Beverstr. 3, 51688 Wipperfürth
www.neye.cafe

Wuppertaler Brauhaus

Kleine Flurstraße 5, 42275 Wuppertal
www.wuppertaler-brauhaus.de

Café Hutmacher

Mirkerstraße 48, 42105 Wuppertal
www.clownfisch.eu/utopia-stadt/gastronomie/

Café Nordbahntrasse

Langobardenstraße 65,
42277 Wuppertal
www.wichernhaus-wtal.de

Café Tacheles

Rudolfstraße 125, 42285 Wuppertal
www.tacheles-sozialhilfe.de

Da Vinci – Zum alten Kuhstall

Boettingerweg 3, 42117 Wuppertal
www.davinci-wuppertal.de

Eisenbahner Sportverein Wuppertal West e.V.

Homannstraße 33B, 42327 Wuppertal
www.esv-wuppertal-west.de

Okavango im Grünen Zoo Wuppertal

Hubertusallee 30, 42117 Wuppertal
www.okavango-culinaria.de

Atelier – Das Restaurant & Bar

Hofaue 51, 42103 Wuppertal
www.restaurant-atelier.de

Soulfood Café Simonz

Simonsstraße 36, 42117 Wuppertal
www.cafe-simonz.de

Luisenviertel Wuppertal

Luisenstraße, 42103 Wuppertal

Panorama-Radweg Balkantrasse

Naturgut Ophoven
Talstraße 4,
51379 Leverkusen-Opladen
www.naturgut-ophoven.de

**Bäckerei – Konditorei
Cafe Willeke**
Burscheider Str. 73,
51381 Leverkusen
www.baeckerei-willeke.de

Café Nöres
Düsseldorfer Str. 11,
51379 Leverkusen
www.cafe-noeres.de

Ristorante Trattoria Toscana
Burscheider Str. 95,
51381 Leverkusen
www.toscana-opladen.de

Fachwerk Restaurant
Burscheider Str. 106a,
51381 Leverkusen
www.fachwerk-leverkusen.de

Ristorante Casa Toscana
Burscheider Str. 422,
51381 Leverkusen
www.casa-toscana-leverkusen.de

Restaurant Casa Portuguesa
Werkstättenstraße 20,
51379 Leverkusen
www.casa-portuguesa-lev.de

Steakhouse La Plaza
Peter-Neuenheuser-Straße 5,
51379 Leverkusen
www.steakhaus-laplaza.de

Thomashof Burscheid
Hammerweg 69, 51399 Burscheid
www.thomashof-burscheid.de

Restaurant Neue Mühle
Neuemühle 1,
42929 Wermelskirchen
www.restaurant-neuemuehle.de

Aposto im Gaskessel in Wuppertal
Mohrenstr. 3, 42289 Wuppertal
www.wuppertalaposto.eu

PanoramaRadweg niederbergbahn

Café im Dorf
Pastor-Vömel-Straße 20, 42781 Haan
www.gruitaler.de

Hotel – Restaurant Haaner Hof
Elberfelder Str. 239, 42781 Haan
www.haaner-hof.de

Haus Poock
Osterholzer Str. 83, 42781 Haan
www.hotel-poock.de

Ratskeller Rauschmann
Bahnstraße 18, 42781 Haan
www.ratskeller-rauschmann.de

Antik Café Panoramaweg
Rheinlandstraße 24,
42579 Heiligenhaus
www.antikcafe-panoramaweg.de

Hofcafé Abtsküche
Abtskücher Str. 40,
42579 Heiligenhaus
www.hofcafe-abtskueche.de

Restaurant Jagdhütte
Ruhrstraße 34, 42579 Heiligenhaus
www.gasthaus-jagdhuette.de

Kult-Kaffee Rösterei
Westfalenstr. 12, 42579 Heiligenhaus
www.kult-kaffee.de

Waldhotel Heiligenhaus
Parkstraße 38, 42579 Heiligenhaus
www.wald-hotel.de

Brauhaus Alter Bahnhof
Güterstraße 9, 42551 Velbert
www.brauhausvelbert.de

Gaststätte Dampfloek
Ernst-Moritz-Arndt-Straße 98,
42549 Velbert
www.zurdampfloek.de

Eiscafé Paciello
Wülfrather Str. 1, 42553 Velbert

Cafe Kaiser Konditorei
Hohenzollernstraße 46, 42551 Velbert
www.konditorei-kaiser.de

Restaurant „Kleine Schweiz“
Wimmersberger Str. 125,
42553 Velbert
www.kleine-schweiz.de

Parkhotel Velbert
Günther-Weisenborn-Straße 7,
42549 Velbert
www.parkhotel.nrw

Gaststätte Aprather Mühle
Düsseler Feld 1, 42489 Wülfrath
www.aprathermuehle.npage.de

Gasthof Becker
Tiegenhöfer Str. 2b, 2489 Wülfrath
www.gasthof-becker.de

Restaurant – Cafe Kutscherstuben
Dorfstraße 6, 42489 Wülfrath
www.kutscherstuben-wuelfrath.de

Café Schwan
Schwanenstraße 4, 42489 Wülfrath
www.cafeschwan.de

Tunnelcafé am Zeittunnel
Hammerstein 5, 42489 Wülfrath



Balkantrasse, Leverkusen-Pattscheid

Kontakte

einfach bergisch radeln

Mehr Infos:

Tel. 0212 - 88 16 06 999

Servicezeiten: Mo - Fr, 9 - 17 Uhr

www.einfach-bergisch-radeln.de

Touristische Partner

neanderland, Kreis Mettmann, Mettmann,

Tel. 02104 - 99 11 99

www.neanderland.de

www.panoramaradweg-niederbergbahn.de

EN-Agentur GmbH - Tourismusförderung -, Hattingen

Tel. 02324 - 56 48 0

www.en-tourismus.de

Bergisches Land

Tourismus Marketing e.V., Solingen

Tel. 0212 - 88 16 06 65

www.die-bergischen-drei.de

Das Bergische, Bergisch Gladbach

Tel. 02204 - 84 30 00

www.dasbergische.de

Stadt Leverkusen, Stadtwerbung

Tel. 0214 - 406 1803

www.lust-auf-leverkusen.de

www.leverkusen.de

Weitere Informationen zu den Trassen:

www.balkantrasse.de

www.adfc-lev.de

www.bahntrassenradeln.de

Hin + Weg

www.radroutenplaner.nrw.de

Fahrplanauskunft

Deutsche Bahn AG: www.bahn.de

Verkehrsverbund Rhein-Ruhr: www.vrr.de

Tarifausschuss Ruhr-Lippe:

www.ruhr-lippe-fahrplaene.de

Verkehrsgemeinschaft Westfalen-Süd: www.vgws.de

Verkehrsverbund Rhein-Sieg: www.vrsinfo.de

Fahrradmitnahme in Bus, Bahn, Schwebefähre und Seilbahn

Die Fahrradmitnahme in **Linienbussen** ist grundsätzlich möglich, hängt aber von der jeweiligen Verkehrssituation ab. Auch in den **Nahverkehrszügen** können Sie Fahrräder mitnehmen. In Spitzenzeiten kann es jedoch schon mal zu Engpässen kommen. Bitte beachten Sie, dass zur Fahrkarte häufig ein Zusatzticket gelöst werden muss.

Der **Bergische FahrradBus** verkehrt in den Sommermonaten an Wochenenden und Feiertagen zwischen Leverkusen-Opladen und Marienheide.

www.bergischer-fahrradbus.de

Nähere Infos zur Fahrradmitnahme in **Schwebefähre** und **Seilbahn** unter: www.einfach-bergisch-radeln.de

Tunnel-Tipp: Der Bergische Panorama-Radweg führt durch mehrere Tunnel, die ganzjährig befahrbar sind. (Ausnahme: *Wegeringhausener Tunnel, geöffnet April bis Oktober / Umfahrung durch Knotenpunktnetz der RadRegionRheinland*)

Impressum

Herausgeber Bergische Struktur- und Wirtschaftsförderungsgesellschaft mbH (BSW), Solingen, (www.bergische-gesellschaft.de) in Kooperation mit: ›neanderland‹, Kreis Mettmann // ›Das Bergische‹, Naturarena Bergisches Land GmbH // ›Die Bergischen Dreik‹, Bergisches Land Tourismus Marketing e.V. // Stadt Leverkusen // Ennepe-Ruhr-Kreis / Wirtschaftsförderungsagentur Ennepe-Ruhr GmbH

Konzept & Redaktion Lenkungskreisteilnehmer des Projekts Bergische Panorama-Radwege, BSW (Angelika Schott, Anette Kolkau)

Gestaltung Weissheiten Design, Wuppertal // NEOVAUDE GmbH, Dortmund

Fotos Copyright Patrick Gawandka, S. 3 FahrradBus von Dominik Ketz, S. 7 Haan-Gruiten von Kreis Mettmann, S. 8 Aggertalsperre von Dominik Ketz, S. 8 Mariendom von Stadt Velbert, S. 9 Altenberger Dom von Dominik Ketz, S. 9 Neanderthal Museum von Stiftung Neanderthal Museum, S. 8 Henrichshütte von Birgit Tüselmann, S. 8 Brückenpark von Kristine Löw, S. 9 Wuppertaler Schwebebahn von Holger Piwowar, S. 9 Schloß Burg von Kristine Löw, S. 17 Brucher Talsperre von Dominik Ketz, S. 20 Altstadt Hattingen von EN-Agentur, S. 23 Korkenziehertrasse von Nils Wiele / 2018

Druck OFFSET COMPANY, Wuppertal

Auflage 20.000, Juli 2019, 1. Auflage, gedruckt auf Papier aus nachhaltiger Forstwirtschaft

Alle Angaben in dieser Broschüre wurden mit großer Sorgfalt zusammengetragen. Dennoch kann für die Richtigkeit und Vollständigkeit keine Gewähr übernommen werden. Wir bitten Sie, sich mit den Unterkünften Ihrer Wahl direkt in Verbindung zu setzen. Alle Änderungen, Stornierungen, Reklamationen und Zahlungen sind vom Gast direkt mit dem Hotel bzw. den einzelnen Vermietern zu regeln.

Wir sind Partner:

www.bahntrassenradeln.de



Das Projekt ›Bergische Panorama-Radwege – Genussradeln auf ehemaligen Bahntrassen zwischen Ruhr, Rhein und Sieg‹ wird gefördert aus Mitteln des Europäischen Fonds für regionale Entwicklung (EFRE):



EUROPÄISCHE UNION
Investition in unsere Zukunft
Europäischer Fonds
für regionale Entwicklung



EFRE.NRW
Investitionen in Wachstum
und Beschäftigung

Ministerium für Wirtschaft, Innovation,
Digitalisierung und Energie
des Landes Nordrhein-Westfalen



Auf einen Blick

Fahrradfreundliche Gastgeber entlang der Panorama-Radwege finden Sie hier:



Qualifizierte Bett+Bike-Betriebe finden Sie hier:



Informationen zu Lade- und Verleihstationen entlang der Radwege finden Sie hier:



Restaurants & Cafés entlang der Panorama-Radwege finden Sie hier:





Das Projekt »Bergische Panorama-Radwege – Genussradeln auf ehemaligen Bahntrassen zwischen Ruhr, Rhein und Sieg« wird gefördert aus Mitteln des Europäischen Fonds für regionale Entwicklung (EFRE):



EUROPÄISCHE UNION
Investition in unsere Zukunft
Europäischer Fonds
für regionale Entwicklung



EFRE.NRW
Investitionen in Wachstum
und Beschäftigung

Ministerium für Wirtschaft, Innovation,
Digitalisierung und Energie
des Landes Nordrhein-Westfalen

